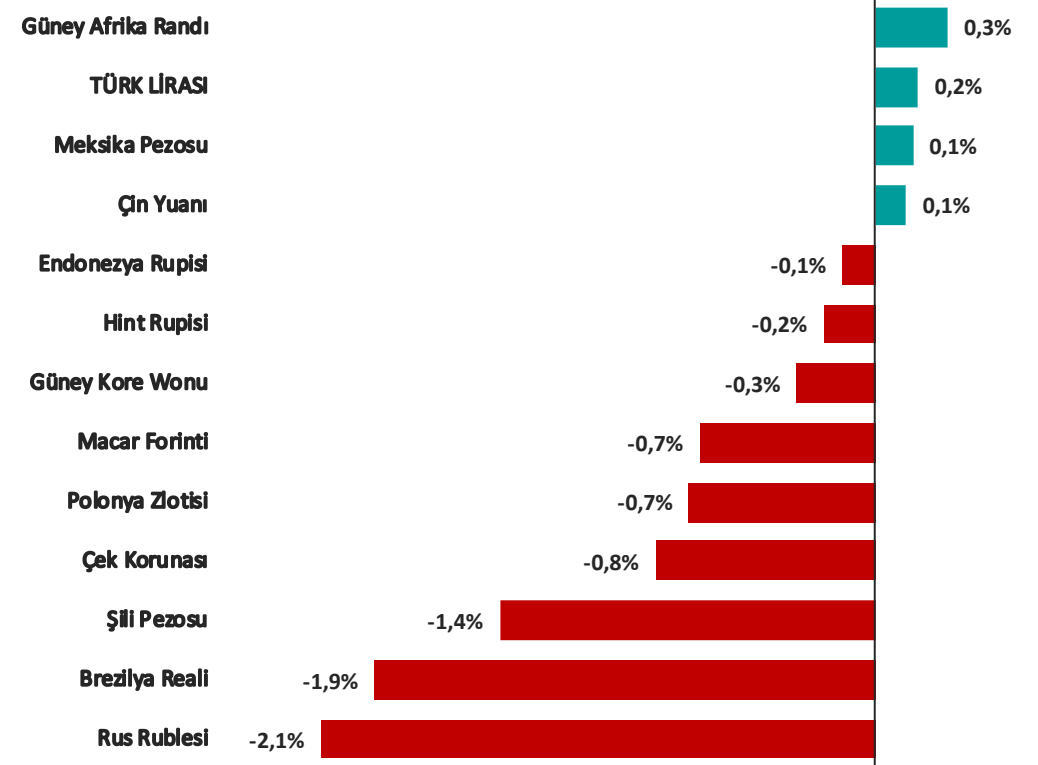


Pariteler	Son	Günlük Değişim %	Haftalık Değişim %	Aylık Değişim %
USDTRY	32,5809	0,11%	0,16%	1,35%
EURTRY	35,0109	0,57%	0,76%	0,49%
GBPTRY	40,6309	-0,03%	0,08%	-0,07%
EURUSD	1,0713	0,13%	0,65%	-1,17%
GBPUSD	1,2473	0,07%	0,29%	-1,30%
USDJPY	155,65	0,20%	0,65%	2,80%

Emtia	Son	Günlük Değişim %	Haftalık Değişim %	Aylık Değişim %
GAUTRY	2.428	0,21%	-2,42%	7,67%
XAUUSD	2.319	0,12%	-2,51%	6,44%
XAGUSD	27,17	0,02%	-3,78%	11,12%
OILUK	87,19	0,12%	0,97%	2,35%
OILUS	82,73	0,13%	1,03%	2,08%

Sepetler	Son	Günlük Değişim %	Haftalık Değişim %	Aylık Değişim %
0,5\$+0,5€	33,6519	0,09%	0,29%	0,94%
DXY	105,74	-0,04%	-0,42%	1,38%

Gelişmekte Olan Ülke Para Birimlerinin Dolar Karşısındaki Değişimi (son 1 hafta)



Yasal Çekinceler

Burada yer alan bilgiler INVESTAZ Yatırım Menkul Değerler A.Ş. tarafından genel bilgilendirme amacı ile hazırlanmıştır. Yatırım bilgi, yorum ve tavsiyeleri yatırım danışmanlığı kapsamında değildir. Yatırım danışmanlığı hizmeti, SPK tarafından yetkilendirilmiş yetkili kuruluşlar tarafından kişilerin risk ve getiri tercihleri dikkate alınarak sözleşme imzalanmak suretiyle kişiye özel olarak sunulmaktadır. Burada yer alan yorum ve tavsiyeler ise genel nitelikte olup tavsiyede bulunanların kişisel görüşlerine dayanmaktadır. Herhangi bir yatırım aracının alım-satım önerisi ya da getiri vaadi olarak yorumlanmamalıdır. Bu görüşler mali durumunuz ile risk ve getiri tercihlerinize uygun olmayabilir. Bu nedenle, sadece burada yer alan bilgilere dayanarak yatırım kararı verilmesi beklentilerinize uygun sonuçlar doğurmayabilir. Tüm veriler, INVESTAZ Yatırım Menkul Değerler A.Ş. tarafından güvenilir olduğuna inanılan kaynaklardan alınmıştır. Burada yer alan fiyatlar, veriler ve bilgilerin tam ve doğru olduğu garanti edilemez; içerik, haber verilmeksizin değiştirilebilir. Bu kaynakların kullanılması nedeni ile ortaya çıkabilecek hatalardan veya zararlardan kurum çalışanları ile INVESTAZ Yatırım Menkul Değerler A.Ş. Sorumlu değildir.

Ülke Para Birimlerinin Haftalık Değişimi (%)

AUD/JPY %2,07	NZD/JPY %1,29		GBP/AUD %-1,10		EUR/JPY %1,32			
	CAD/JPY %1,23							
AUD/CHF %1,60	GBP/JPY %0,95	NZD/CHF %0,89	EUR/CHF %0,83	AUD/CAD %0,82	CAD/CHF %0,75			
					EUR/AUD %-0,74			
AUD/USD %1,40					NZD/USD %0,73	USD/JPY %0,65	USD/CAD %-0,56	
					EUR/USD %0,65	GBP/CHF %0,46		
					CHF/JPY %0,45			
					GBP/NZD %-0,41			
					EUR/GBP %0,37	GBP/USD %0,29	GBP/CAD %-0,27	NZD/CAD %0,14
					USD/CHF %0,18	EUR/CAD %0,06		

Yasal Çekinceler

Burada yer alan bilgiler INVESTAZ Yatırım Menkul Değerler A.Ş. kişilerin risk ve getiri tercihleri dikkate alınarak sözleşme imzalatılmamalıdır. Bu görüşler mali durum Değerler A.Ş tarafından güvenilir olduğuna inanılan kaynaklar zararlıdır kurum çalışanları ile INVESTAZ Yatırım Menkul Değ

ğ i hizmeti, SPK tarafından yetkilendirilmiş yetkili kuruluşlar tarafından dayanmaktadır. Herhangi bir yatırım aracının alım-satım önerisi ya da uygun sonuçlar doğurmayabilir. Tüm veriler, INVESTAZ Yatırım Menkul Değerler A.Ş tarafından güvenilir olduğuna inanılan kaynaklar kullanılarak hazırlanmıştır. Herhangi bir yatırım aracının alım-satım önerisi ya da uygun sonuçlar doğurmayabilir. Tüm veriler, INVESTAZ Yatırım Menkul Değerler A.Ş tarafından güvenilir olduğuna inanılan kaynaklar kullanılarak hazırlanmıştır. Herhangi bir yatırım aracının alım-satım önerisi ya da uygun sonuçlar doğurmayabilir. Tüm veriler, INVESTAZ Yatırım Menkul Değerler A.Ş tarafından güvenilir olduğuna inanılan kaynaklar kullanılarak hazırlanmıştır.

25.04.2024

FX Bülten Major Pariteler

YATIRIM MENKUL DEĞERLER A.Ş.
INVEST

AZ

EURUSD

Direnç 3
1,0740

Direnç 2
1,0727

Direnç 1
1,0720

Destek 1
1,0700

Destek 2
1,0687

Destek 3
1,0679



GBPUSD

Direnç 3
1,2504

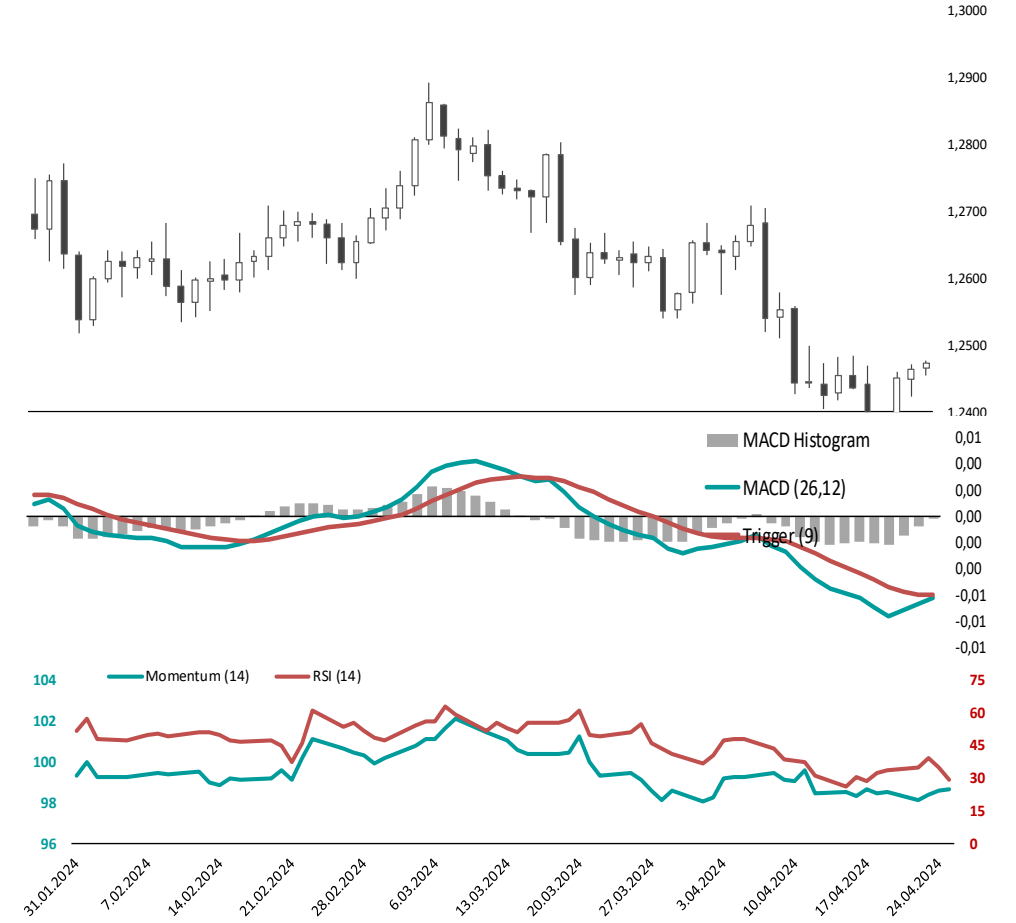
Direnç 2
1,2490

Direnç 1
1,2481

Destek 1
1,2459

Destek 2
1,2445

Destek 3
1,2436



Yasal Çekinceler

Burada yer alan bilgiler INVESTAZ Yatırım Menkul Değerler A.Ş. tarafından genel bilgilendirme amacı ile hazırlanmıştır. Yatırım bilgi, yorum ve tavsiyeleri yatırım danışmanlığı kapsamında değildir. Yatırım danışmanlığı hizmeti, SPK tarafından yetkilendirilmiş yetkili kuruluşlar tarafından kişilerin risk ve getiri tercihleri dikkate alınarak sözleşme imzalanmak suretiyle kişiye özel olarak sunulmaktadır. Burada yer alan yorum ve tavsiyeler ise genel nitelikte olup tavsiyede bulunanların kişisel görüşlerine dayanmaktadır. Herhangi bir yatırım aracının alım-satım önerisi ya da getiri vaadi olarak yorumlanmamalıdır. Bu görüşler mali durumunuz ile risk ve getiri tercihlerinize uygun olmayabilir. Bu nedenle, sadece burada yer alan bilgilere dayanarak yatırım kararı verilmesi beklentilerinize uygun sonuçlar doğurmayabilir. Tüm veriler, INVESTAZ Yatırım Menkul Değerler A.Ş tarafından güvenilir olduğuna inanılan kaynaklardan alınmıştır. Burada yer alan fiyatlar, veriler ve bilgilerin tam ve doğru olduğu garanti edilemez; içerik, haber verilmeksizin değiştirilebilir. Bu kaynakların kullanılması nedeni ile ortaya çıkabilecek hatalardan veya zararlardan kurum çalışanları ile INVESTAZ Yatırım Menkul Değerler A.Ş. Sorumlu değildir.

25.04.2024

FX Bülten Major Pariteler

YATIRIM MENKUL DEĞERLER A.Ş.

INVEST

AZ

USDJPY

Direnç 3
156,41

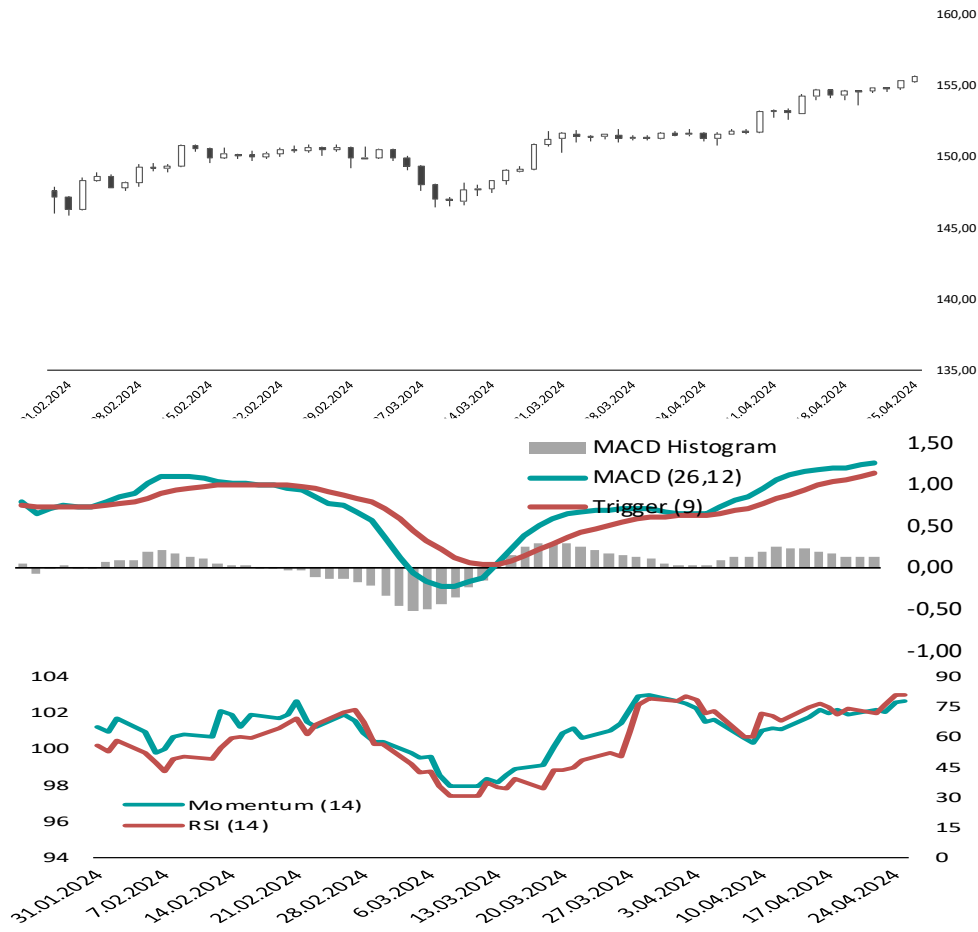
Direnç 2
156,07

Direnç 1
155,86

Destek 1
155,32

Destek 2
154,99

Destek 3
154,78



USDCHF

Direnç 3
0,9173

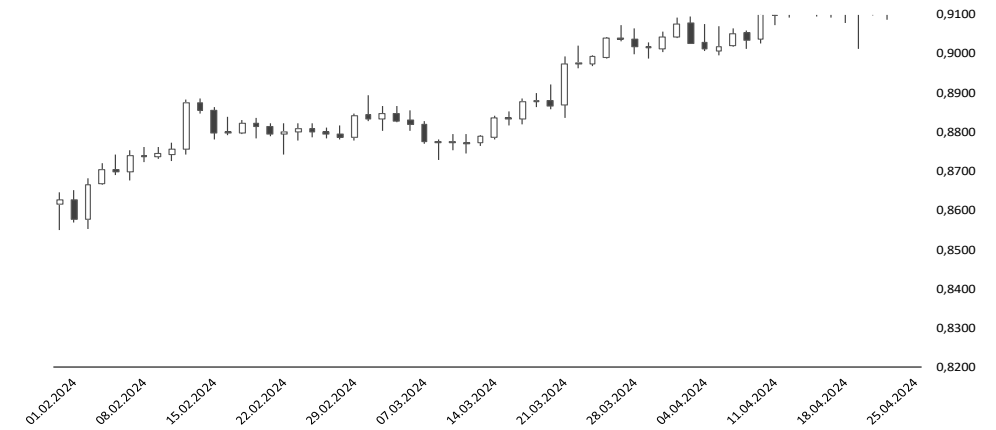
Direnç 2
0,9165

Direnç 1
0,9153

Destek 1
0,9133

Destek 2
0,9125

Destek 3
0,9113



USDCAD

Direnç 3
1,3733

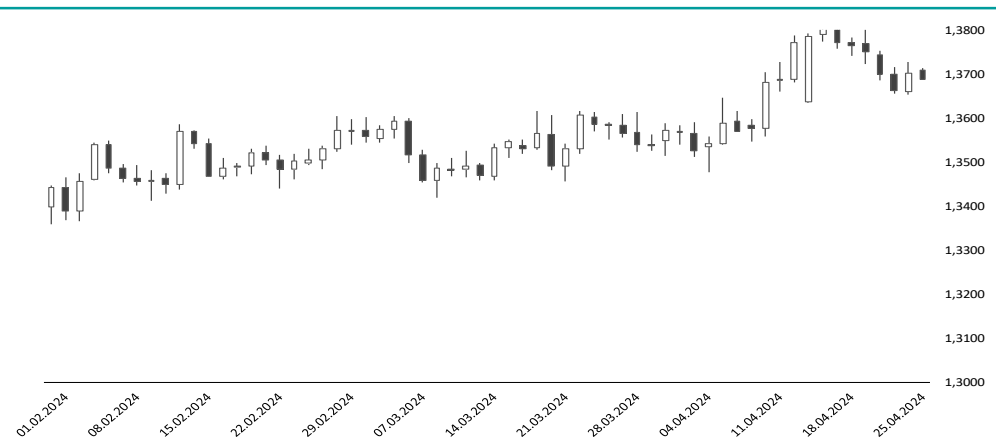
Direnç 2
1,3724

Direnç 1
1,3707

Destek 1
1,3681

Destek 2
1,3672

Destek 3
1,3655



Yasal Çekinceler

Burada yer alan bilgiler INVESTAZ Yatırım Menkul Değerler A.Ş. tarafından genel bilgilendirme amacı ile hazırlanmıştır. Yatırım bilgi, yorum ve tavsiyeleri yatırım danışmanlığı kapsamında değildir. Yatırım danışmanlığı hizmeti, SPK tarafından yetkilendirilmiş yetkili kuruluşlar tarafından kişilerin risk ve getiri tercihleri dikkate alınarak sözleşme imzalanmak suretiyle kişiye özel olarak sunulmaktadır. Burada yer alan yorum ve tavsiyeler ise genel nitelikte olup tavsiyede bulunanların kişisel görüşlerine dayanmaktadır. Herhangi bir yatırım aracının alım-satım önerisi ya da getiri vaadi olarak yorumlanmamalıdır. Bu görüşler mali durumunuz ile risk ve getiri tercihlerinize uygun olmayabilir. Bu nedenle, sadece burada yer alan bilgilere dayanarak yatırım kararı verilmesi beklentilerinize uygun sonuçlar doğurmayabilir. Tüm veriler, INVESTAZ Yatırım Menkul Değerler A.Ş. tarafından güvenilir olduğuna inanılan kaynaklardan alınmıştır. Burada yer alan fiyatlar, veriler ve bilgilerin tam ve doğru olduğu garanti edilemez; içerik, haber verilmeksizin değiştirilebilir. Bu kaynakların kullanılması nedeni ile ortaya çıkabilecek hatalardan veya zararlardan kurum çalışanları ile INVESTAZ Yatırım Menkul Değerler A.Ş. Sorumlu değildir.

25.04.2024

FX Bülten Değerli Metaller

YATIRIM MENKUL DEĞERLER A.Ş.

INVEST

AZ

XAUUSD

Direnç 3

2.341,06

Direnç 2

2.331,58

Direnç 1

2.325,74

Destek 1

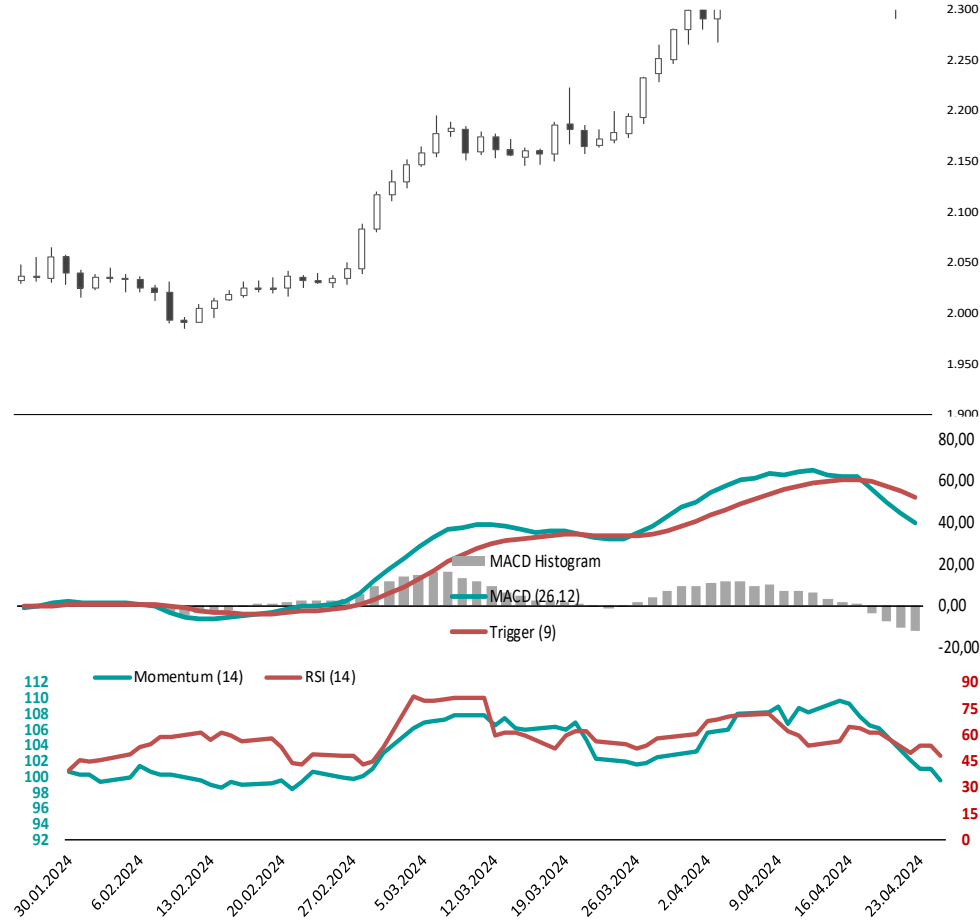
2.310,42

Destek 2

2.300,95

Destek 3

2.295,10



XAGUSD

Direnç 3

27,70

Direnç 2

27,51

Direnç 1

27,36

Destek 1

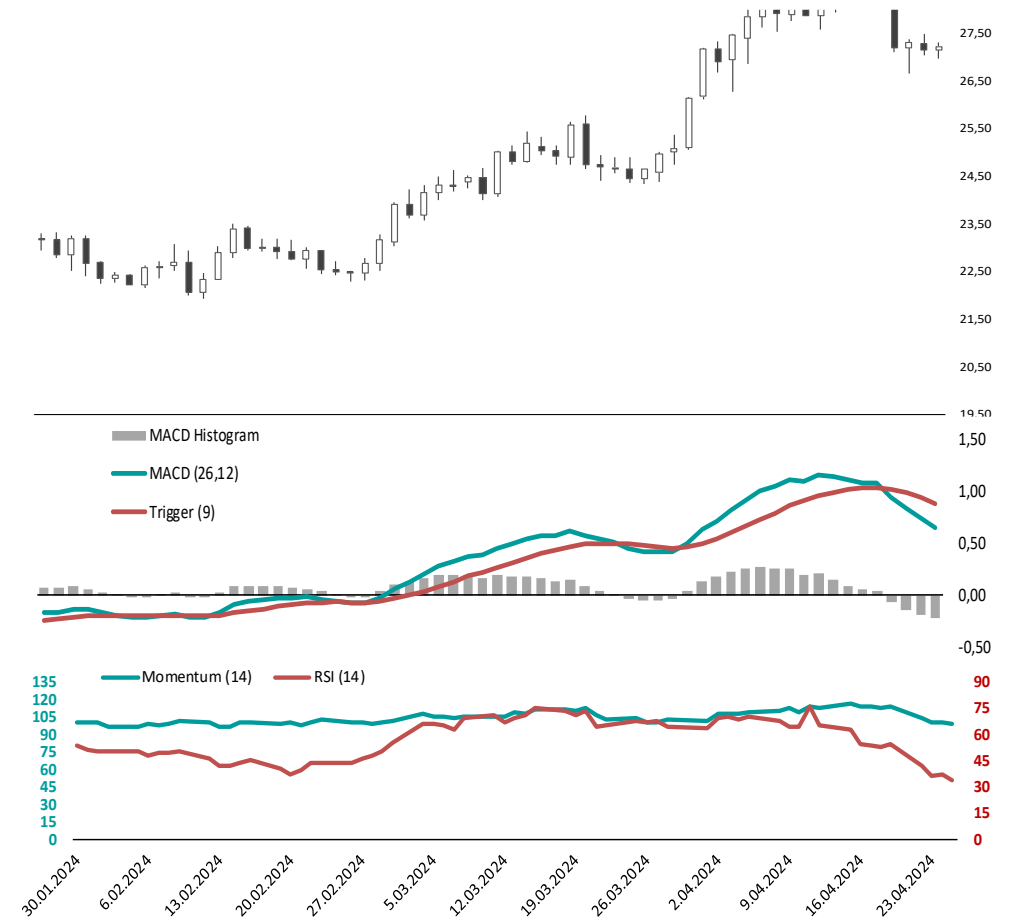
27,02

Destek 2

26,83

Destek 3

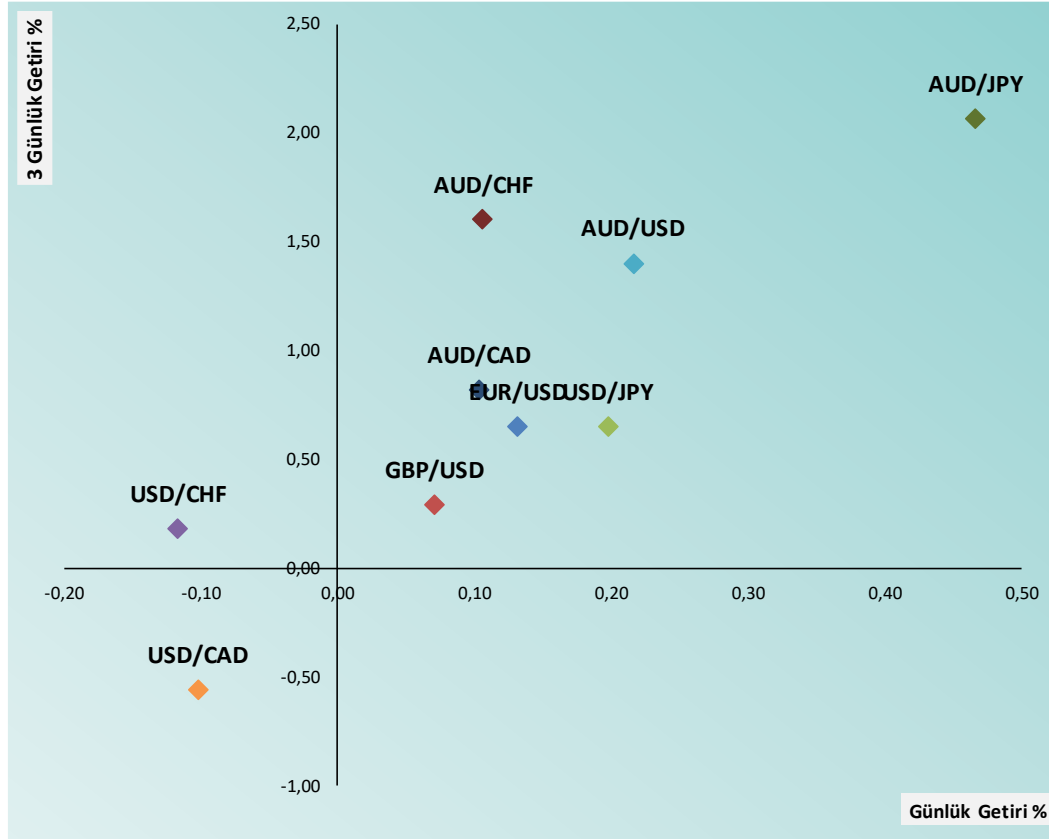
26,68



Yasal Çekinceler

Burada yer alan bilgiler INVESTAZ Yatırım Menkul Değerler A.Ş. tarafından genel bilgilendirme amacı ile hazırlanmıştır. Yatırım bilgi, yorum ve tavsiyeleri yatırım danışmanlığı kapsamında değildir. Yatırım danışmanlığı hizmeti, SPK tarafından yetkilendirilmiş yetkili kuruluşlar tarafından kişilerin risk ve getiri tercihleri dikkate alınarak sözleşme imzalanmak suretiyle kişiye özel olarak sunulmaktadır. Burada yer alan yorum ve tavsiyeler ise genel nitelikte olup tavsiyede bulunanların kişisel görüşlerine dayanmaktadır. Herhangi bir yatırım aracının alım-satım önerisi ya da getiri vaadi olarak yorumlanmamalıdır. Bu görüşler mali durumunuz ile risk ve getiri tercihlerinize uygun olmayabilir. Bu nedenle, sadece burada yer alan bilgilere dayanarak yatırım kararı verilmesi beklentilerinize uygun sonuçlar doğurmayabilir. Tüm veriler, INVESTAZ Yatırım Menkul Değerler A.Ş tarafından güvenilir olduğuna inanılan kaynaklardan alınmıştır. Burada yer alan fiyatlar, veriler ve bilgilerin tam ve doğru olduğu garanti edilemez; içerik, haber verilmeksizin değiştirilebilir. Bu kaynakların kullanılması nedeni ile ortaya çıkabilecek hatalardan veya zararlardan kurum çalışanları ile INVESTAZ Yatırım Menkul Değerler A.Ş. Sorumlu değildir.

FX Günlük ve Son 3 günlük Getiri Performansı



Parite	Fiyat	5 Günlük Hareketli Ortalama	21 Günlük Hareketli Ortalama	Volatilite (Aylık)
MAJÖR PARİTELER				
EURUSD	1,0713	1,0685	1,0701	1,86%
GBPUSD	1,2473	1,2421	1,2481	2,01%
USDJPY	155,65	155,05	154,03	2,39%
USDCHF	0,9141	0,9128	0,9111	2,08%
AUDUSD	0,6512	0,6472	0,6486	2,71%
USDCAD	1,3690	1,3701	1,3711	1,53%

MİNÖR PARİTELER				
EURCHF	0,9792	0,9753	0,9751	1,33%
EURGBP	0,8589	0,8602	0,8573	1,12%
EURJPY	166,76	165,67	164,84	2,30%
GBPAUD	1,9155	1,9191	1,9243	1,96%
GBPCAD	1,7075	1,7019	1,7111	1,62%
GBPCHF	1,1401	1,1337	1,1371	1,50%
GBPJPY	194,15	192,60	192,26	2,38%

KIYMETLİ METALLER				
XAUUSD	2.320	2.336	2.352	3,44%
XAGUSD	27,21	27,51	27,95	7,24%

Yasal Çekinceler

Burada yer alan bilgiler INVESTAZ Yatırım Menkul Değerler A.Ş. tarafından genel bilgilendirme amacı ile hazırlanmıştır. Yatırım bilgi, yorum ve tavsiyeleri yatırım danışmanlığı kapsamında değildir. Yatırım danışmanlığı hizmeti, SPK tarafından yetkilendirilmiş yetkili kuruluşlar tarafından kişilerin risk ve getiri tercihleri dikkate alınarak sözleşme imzalanmak suretiyle kişiye özel olarak sunulmaktadır. Burada yer alan yorum ve tavsiyeler ise genel nitelikte olup tavsiyede bulunanların kişisel görüşlerine dayanmaktadır. Herhangi bir yatırım aracının alım-satım önerisi ya da getiri vaadi olarak yorumlanmamalıdır. Bu görüşler mali durumunuz ile risk ve getiri tercihlerinize uygun olmayabilir. Bu nedenle, sadece burada yer alan bilgilere dayanarak yatırım kararı verilmesi beklentilerinize uygun sonuçlar doğurmayabilir. Tüm veriler, INVESTAZ Yatırım Menkul Değerler A.Ş. tarafından güvenilir olduğuna inanılan kaynaklardan alınmıştır. Burada yer alan fiyatlar, veriler ve bilgilerin tam ve doğru olduğu garanti edilemez; içerik, haber verilmeksizin değiştirilebilir. Bu kaynakların kullanılması nedeni ile ortaya çıkabilecek hatalardan veya zararlardan kurum çalışanları ile INVESTAZ Yatırım Menkul Değerler A.Ş. Sorumlu değildir.

25.04.2024

FX Bülten

YATIRIM MENKUL DEĞERLER A.Ş.

INVEST

AZ

Parite	Fiyat	Günlük Değişim	Haftalık Değişim	Destek 1	Destek 2	Direnç 1	Direnç 2	5 Günlük HO.
MAJOR PARİTELER								
EURUSD	1,0713	0,13%	0,65%	1,0700	1,0687	1,0720	1,0727	1,0685
GBPUSD	1,2473	0,07%	0,29%	1,2459	1,2445	1,2481	1,2490	1,2421
USDJPY	155,65	0,20%	0,65%	155,32	154,99	155,86	156,07	155,05
USDCHF	0,9141	-0,12%	0,18%	0,9133	0,9125	0,9153	0,9165	0,9128
AUDUSD	0,6512	0,22%	1,40%	0,6490	0,6468	0,6525	0,6538	0,6472
USDCAD	1,3690	-0,10%	-0,56%	1,3681	1,3672	1,3707	1,3724	1,3701

Parite	Fiyat	Günlük Değişim	Haftalık Değişim	Destek 1	Destek 2	Direnç 1	Direnç 2	5 Günlük HO.
MİNÖR PARİTELER								
AUDCAD	0,8914	0,10%	0,82%	0,8888	0,8861	0,8936	0,8957	0,8869
AUDCHF	0,5952	0,11%	1,60%	0,5938	0,5925	0,5964	0,5977	0,5908
AUDJPY	101,36	0,47%	2,07%	100,88	100,41	101,61	101,86	100,35
AUDNZD	1,0955	0,09%	0,69%	1,0924	1,0892	1,0981	1,1008	1,0926
CADCHF	0,6677	-0,02%	0,75%	0,6670	0,6664	0,6682	0,6688	0,6662
CADJPY	113,71	0,30%	1,23%	113,36	113,02	113,91	114,11	113,17
CHFJPY	170,32	0,22%	0,45%	169,81	169,30	170,61	170,91	169,93
EURAUD	1,6452	-0,10%	-0,74%	1,6438	1,6423	1,6475	1,6499	1,6512
EURCHF	0,9792	0,01%	0,83%	0,9778	0,9764	0,9803	0,9814	0,9753
EURGBP	0,8589	0,05%	0,37%	0,8584	0,8580	0,8593	0,8597	0,8602
EURJPY	166,76	0,34%	1,32%	166,23	165,70	167,05	167,34	165,67

Parite	Fiyat	Günlük Değişim	Haftalık Değişim	Destek 1	Destek 2	Direnç 1	Direnç 2	5 Günlük HO.
MİNÖR PARİTELER								
EURNZD	1,8023	0,00%	-0,06%	1,7946	1,7869	1,8120	1,8218	1,8037
GBPAUD	1,9155	-0,16%	-1,10%	1,9129	1,9103	1,9202	1,9249	1,9191
GBPCAD	1,7075	-0,03%	-0,27%	1,7057	1,7038	1,7095	1,7115	1,7019
GBPCHF	1,1401	-0,04%	0,46%	1,1392	1,1384	1,1408	1,1415	1,1337
GBPJPY	194,15	0,27%	0,95%	193,59	193,03	194,46	194,76	192,60
GBPNZD	2,0984	-0,06%	-0,41%	2,0955	2,0925	2,1011	2,1037	2,0966
NZDCAD	0,8137	0,02%	0,14%	0,8123	0,8110	0,8150	0,8163	0,8117
NZDCHF	0,5433	0,04%	0,89%	0,5422	0,5412	0,5445	0,5458	0,5406
NZDJPY	92,52	0,41%	1,29%	92,14	91,77	92,73	92,94	91,83
NZDUSD	0,5944	0,14%	0,73%	0,5935	0,5927	0,5949	0,5955	0,5924
EURCAD	1,4664	0,02%	0,06%	1,4644	1,4624	1,4681	1,4697	1,4640

Parite	Fiyat	Günlük Değişim	Haftalık Değişim	Destek 1	Destek 2	Direnç 1	Direnç 2	5 Günlük HO.
EMTİA								
OILUK	87,19	0,12%	0,97%	86,91	86,64	87,35	87,51	-
OILUS	82,73	0,13%	1,03%	82,47	82,21	82,89	83,05	-
XAUUSD	2.320	0,16%	-2,47%	2.310	2.301	2.326	2.332	2.336
XAGUSD	27,21	0,18%	-3,64%	27,02	26,83	27,36	27,51	27,51
XPTUSD	905,24	0,15%	-3,66%	900,43	895,62	909,51	913,77	915,22
XPDUUSD	998	-0,39%	-2,82%	992	985	1.004	1.010	1.013

Destek ve Direnç Hesaplaması: Destek ve direnç noktaları klasik pivot hesaplama yöntemi ile hesaplanmakta olup; son işlem günü fiyat verileri üzerinden P: Pivot noktası, C: Kapanış fiyatı, H: En yüksek fiyat, L: En düşük fiyat, R1: Direnç 1, R2: Direnç 2, R3: Direnç 3, S1: Destek 1, S2: Destek 2 ve S3: Destek 3 şeklinde ifade edilirse ilgili destek ve direnç seviyelerinin hesaplanması şu şekilde olur; $R1= 2xP-L$, $R2= P+(R1-S1)$, $R3= H+2x(P-L)$, $S1= 2xP-H$, $S2= P-(R1-S1)$ ve $S3= L-2x(H-P)$.

Yasal Çekinceler













Burada yer alan bilgiler INVESTAZ Yatırım Menkul Değerler A.Ş. tarafından genel bilgilendirme amacı ile hazırlanmıştır. Yatırım bilgi, yorum ve tavsiyeleri yatırım danışmanlığı kapsamında değildir. Yatırım danışmanlığı hizmeti, SPK tarafından yetkilendirilmiş yetkili kuruluşlar tarafından kişilerin risk ve getiri tercihleri dikkate alınarak sözleşme imzalanmak suretiyle kişiye özel olarak sunulmaktadır. Burada yer alan yorum ve tavsiyeler ise genel nitelikte olup tavsiyede bulunanların kişisel görüşlerine dayanmaktadır. Herhangi bir yatırım aracının alım-satım önerisi ya da getiri vaadi olarak yorumlanmamalıdır. Bu görüşler mali durumunuz ile risk ve getiri tercihlerinize uygun olmayabilir. Bu nedenle, sadece burada yer alan bilgilere dayanarak yatırım kararı verilmesi beklentilerinize uygun sonuçlar doğurmayabilir. Tüm veriler, INVESTAZ Yatırım Menkul Değerler A.Ş tarafından güvenilir olduğuna inanılan kaynaklardan alınmıştır. Burada yer alan fiyatlar, veriler ve bilgilerin tam ve doğru olduğu garanti edilemez; içerik, haber verilmeksizin değiştirilebilir. Bu kaynakların kullanılması nedeni ile ortaya çıkabilecek hatalardan veya zararlardan kurum çalışanları ile INVESTAZ Yatırım Menkul Değerler A.Ş. Sorumlu değildir.

25.04.2024

FX Bülten

YATIRIM MENKUL DEĞERLER A.Ş.

INVEST**AZ**

	Merkez Bankası	Mevcut Faiz Oranı	Sonraki Toplantı Tarihi	Son Değişim Tarihi	Son Değişim Baz Puan	
	TCMB	Türkiye Cumhuriyet Merkez Bankası	50,00%	25.04.2024	21.03.2024	500
	FED	Federal Rezerv	5,50%	1.05.2024	26.07.2023	25
	ECB	Avrupa Merkez Bankası	4,50%	6.06.2024	14.09.2023	25
	BOE	İngiltere Merkez Bankası	5,25%	9.05.2024	3.08.2023	25
	SNB	İsviçre Merkez Bankası	1,50%	20.06.2024	21.03.2024	-25
	RBA	Avustralya Merkez Bankası	4,35%	7.05.2024	7.11.2023	25
	BOC	Kanada Merkez Bankası	5,00%	5.06.2024	12.07.2023	25
	BOJ	Japonya Merkez Bankası	0,10%	26.04.2024	19.03.2024	20
	CBR	Rusya Federasyonu Merkez Bankası	16,00%	26.04.2024	15.12.2023	100
	RBI	Hindistan Merkez Bankası	6,50%	7.06.2024	8.02.2023	25
	PBOC	Çin Merkez Bankası	3,45%	-	21.08.2023	-10
	BCB	Brezilya Merkez Bankası	10,75%	8.05.2024	20.03.2024	-50

HESAP AÇMAK İÇİN TIKLAYINIZ**InvestAZ Yatırım Menkul Değerler****Adres:** Büyükdere Caddesi, Özsezen İş Merkezi, C Blok No:126 Esentepe, Şişli**Kaynaklar :** INVESTAZ Yatırım Araştırma, Matriks ve Finnet Raporu**Hazırlayan Birim:** InvestAZ Yatırım Araştırma ve Strateji Departmanı**Web Adresi :** www.investaz.com.tr**Mail:** arastirma@investaz.com.tr**Tel:** 90 (212) 238 88 88**Yasal Çekinceler**

Burada yer alan bilgiler INVESTAZ Yatırım Menkul Değerler A.Ş. tarafından genel bilgilendirme amacı ile hazırlanmıştır. Yatırım bilgi, yorum ve tavsiyeleri yatırım danışmanlığı kapsamında değildir. Yatırım danışmanlığı hizmeti, SPK tarafından yetkilendirilmiş yetkili kuruluşlar tarafından kişilerin risk ve getiri tercihleri dikkate alınarak sözleşme imzalanmak suretiyle kişiye özel olarak sunulmaktadır. Burada yer alan yorum ve tavsiyeler ise genel nitelikte olup tavsiyede bulunanların kişisel görüşlerine dayanmaktadır. Herhangi bir yatırım aracının alım-satım önerisi ya da getiri vaadi olarak yorumlanmamalıdır. Bu görüşler mali durumunuz ile risk ve getiri tercihlerinize uygun olmayabilir. Bu nedenle, sadece burada yer alan bilgilere dayanarak yatırım kararı verilmesi beklentilerinize uygun sonuçlar doğurmayabilir. Tüm veriler, INVESTAZ Yatırım Menkul Değerler A.Ş. tarafından güvenilir olduğuna inanılan kaynaklardan alınmıştır. Burada yer alan fiyatlar, veriler ve bilgilerin tam ve doğru olduğu garanti edilemez; içerik, haber verilmeksizin değiştirilebilir. Bu kaynakların kullanılması nedeni ile ortaya çıkabilecek hatalardan veya zararlardan kurum çalışanları ile INVESTAZ Yatırım Menkul Değerler A.Ş. Sorumlu değildir.